



## Уважаемые партнеры!

Предлагаем вашему вниманию результаты опроса среди агентской сети, в том числе среди банков и МФО.

База клиентов для опроса бралась из нескольких источников для максимальной объективности.

1. База данных зарегистрированных, но неоплаченных клиентов на ресурсе CRM.SU с 2018 года.
2. База данных зарегистрированных и оплаченных клиентов на ресурсе CRM.SU с 2018 года.
3. Клиентская сеть закрытого банковского клуба <https://bankagent.club/>
4. База незарегистрированных клиентов с 2018 года, которые писали на корпоративную почту.

Первая рассылка была отправлена 02 Ноября на **5 423** адреса, из которых:

Активные подписчики **3 679**

Отписавшиеся 1104 + 640 = **1744**

**Итого 5 423** адреса, причем отписавшимся направлялись письма индивидуально – 1 отправка – 1 получатель, поэтому статистические данные отписавшихся клиентов не попали в отчет среди подписчиков по объективным причинам, но в итоговый аналитический отчет (смотрите ниже) все голоса были засчитаны и проанализированы.

Активные (3679)

Проблемные (640)

Отписавшиеся (1104)

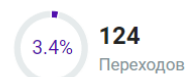
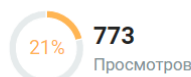
Неподтвержденные (0)

**Все (5423)**



Какой сервис лучший на агентском рынке?  
Маркетинговые исследования  
Отправлена: 02 ноября 2021 09:16

**3768**  
Получателей



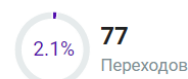
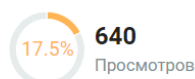
Одновременно с этим в чате закрытого клуба <https://bankagent.club/> 02.11. была размещена ссылка на голосование среди подписчиков.

И в завершение 08.11.2021 года была сделана повторная рассылка по базе 5 423 пользователя, шлейф от которой будет идти еще несколько дней, поэтому итоги пока размещаем на дату рассылки.



Хотите узнать какой агентский сервис лучше?  
Маркетинговые исследования  
Отправлена: 08 ноября 2021 08:58

**3697**  
Получателей



В итоге воронка с ответами попадала в специализированный сервис Анкетолог.ру, который занимается исследованием общественных мнений, включая участие при выборах Президента РФ и других исследованиях.

Таким образом на окончание опроса 09.11.2021 года как мы видим 467 переходов к опросу из которых оставили 392 ответа.

Лучший агентский сервис

3 страницы • 3 вопроса • [посмотреть](#)

2021.11.02 09:00 • Мои анкеты

РЕДАКТИРОВАТЬ

ОБЩАЯ ИНФОРМАЦИЯ | РЕЗУЛЬТАТЫ | СБОР ОТВЕТОВ | ПОДПИСКА НА РЕЗУЛЬТАТЫ

392 <sup>32</sup> ответов

467 переходов

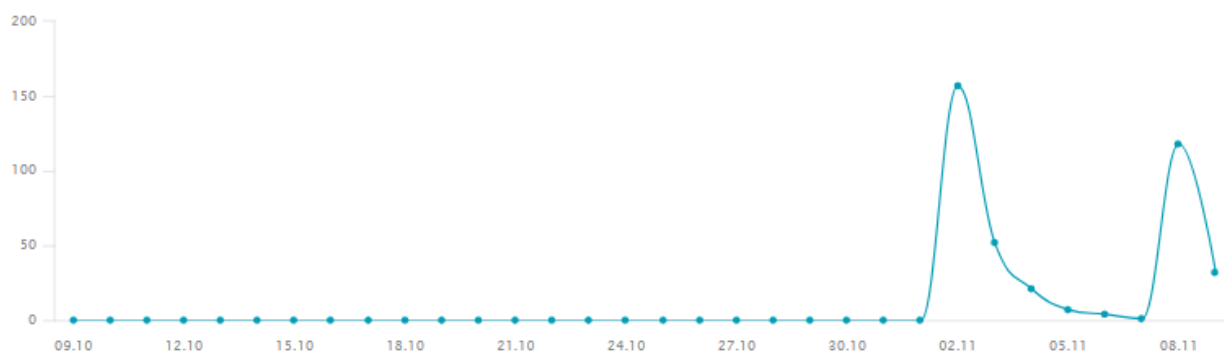
84% эффективность

00:47 время заполнения

Статистика по источникам за месяц

Ответы

За месяц



**Теперь разберем более конкретно по самим вопросам: как сложилось голосование в зависимости от того или иного вопроса:**

1 Какой сервис вы используете для автоматизации агентского бизнеса? *Речь идет исключительно о поставщиках информации для агентов.* Выпадающий список

Ответов: 387 (98.7%), затруднились ответить: 0 (0%), пропусков: 5 (1.3%)

Таблица

Круговая диаграмма

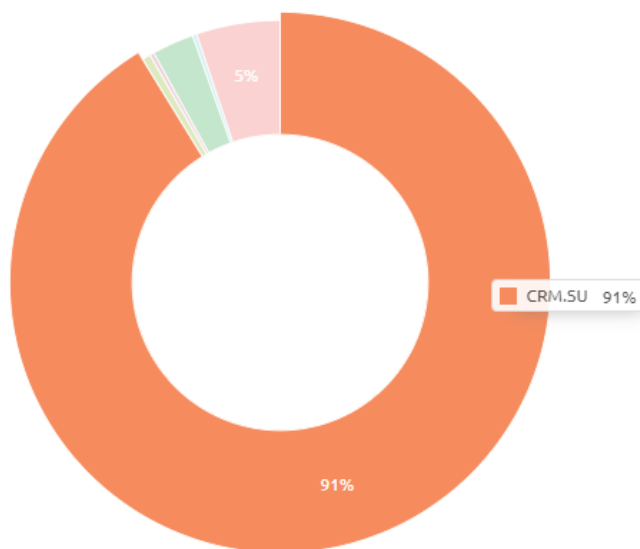
Столбчатая диаграмма

Варианты	Количество ответов	Проценты
CRM.SU	353	91,21%
zakupibase.ru	0	0,00%
synapsenet.ru	2	0,52%
awindex.ru	0	0,00%
bit-tender.ru	1	0,26%
gosbase.ru	10	2,58%
tender.guru	1	0,26%
Другое	20	5,17%

**1** Какой сервис вы используете для автоматизации агентского бизнеса? *Речь идет исключительно о поставщиках информации для агентов.* Выпадающий список

Ответов: 387 (98.7%), затруднились ответить: 0 (0%), пропусков: 5 (1.3%)

Таблица    Круговая диаграмма    Столбчатая диаграмма



CRM.SU    zakupkibase.ru    synapsenet.ru    awindex.ru    bit-tender.ru    gosbase.ru    tender.guru    Другое

**2** Базы данных какого поставщика вы используете в своей работе? *Если вы используете базы нескольких поставщиков - выберите основного поставщика информации из списка* Выпадающий список

Ответов: 388 (99%), затруднились ответить: 0 (0%), пропусков: 4 (1%)

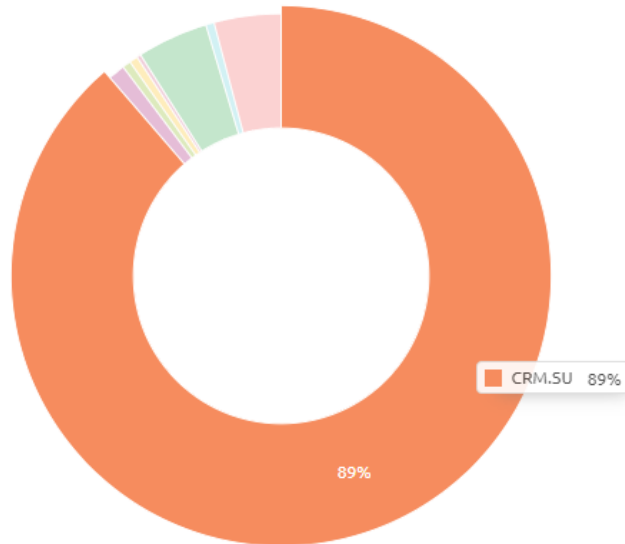
Таблица    Круговая диаграмма    Столбчатая диаграмма

Варианты	Количество ответов	Проценты
CRM.SU	344	88,66%
zakupkibase.ru	4	1,03%
synapsenet.ru	2	0,52%
awindex.ru	2	0,52%
bit-tender.ru	1	0,26%
gosbase.ru	17	4,38%
tender.guru	2	0,52%
Другое	16	4,12%

2 Базы данных какого поставщика вы используете в своей работе? Если вы используете базы нескольких поставщиков - выберите основного поставщика информации из списка Выпадающий список

Ответов: 388 (99%), затруднились ответить: 0 (0%), пропусков: 4 (1%)

Таблица Круговая диаграмма Столбчатая диаграмма



CRM.SU zakupibase.ru synapsenet.ru awindex.ru bit-tender.ru gosbase.ru tender.guru Другое

3 Какой агентский сервис вы считаете № 1 на рынке, который вы бы смогли с уверенностью порекомендовать своим друзьям или коллегам? Речь идет исключительно о сервисах, предоставляющих не только информацию, но и автоматизацию агентского бизнеса под ключ, кроме выдач БГ. Выпадающий список

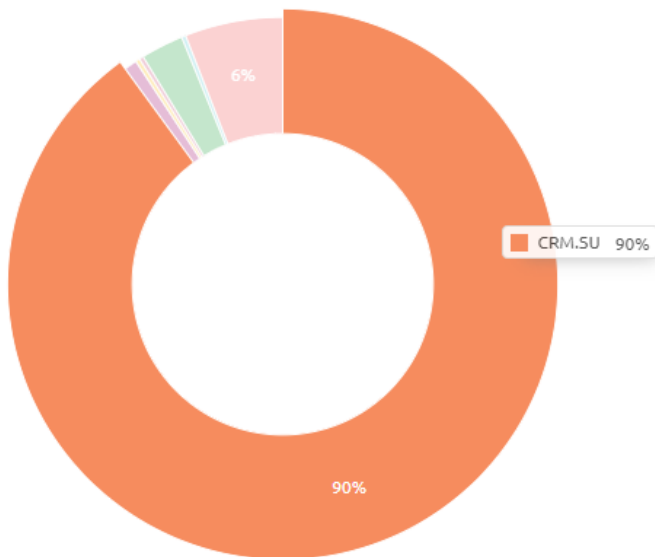
Ответов: 388 (99%), затруднились ответить: 0 (0%), пропусков: 4 (1%)

Таблица Круговая диаграмма Столбчатая диаграмма

Варианты	Количество ответов	Проценты
CRM.SU	349	89,95%
zakupibase.ru	3	0,77%
synapsenet.ru	0	0,00%
awindex.ru	1	0,26%
bit-tender.ru	1	0,26%
gosbase.ru	10	2,58%
tender.guru	1	0,26%
Другое	23	5,93%

3 Какой агентский сервис вы считаете № 1 на рынке, который вы бы смогли с уверенностью порекомендовать своим друзьям или коллегам? Речь идет исключительно о сервисах, предоставляющих не только информацию, но и автоматизацию агентского бизнеса под ключ, кроме выдач БГ. Выпадающий список  
Ответов: 388 (99%), затруднились ответить: 0 (0%), пропусков: 4 (1%)

Таблица Круговая диаграмма Столбчатая диаграмма



CRM.SU zakupkibase.ru synapsenet.ru awindex.ru bit-tender.ru gosbase.ru tender.guru Другое

**Таким образом CRM.SU по всем 3-м вопросам единогласно и с большим отрывом лидирует на агентском рынке по базам данных и качеству услуг!**

**Благодарим за доверие и ваш правильный выбор!**

*Команда профессионалов CRM.SU*